



מפרט : 24.01 מהדורה : A	תאריך 03/2017	
<b>מסמך תכולת עבודה (SOW) – דיגום רכב סוואנה מתפ"א</b>		

מספר מסמך	גירסה	תאריך	עדכון	עותק : 01/01
24.01	A	03/2017	01	עמוד : 1 מתוך 5

**מסמך תכולת עבודה**  
**S.O.W**  
**דיגום רכבי משטרה סוואנה מתפ"א**

שם	חתימה	תאריך
כתב	ק' דיגום וזיווד, פקד נטע מאירי	
אישר	ר' חו' הנדסה, רפ"ק יצחק יונאי	
אישר	רמ"ד רכב, סני"צ מירי מוקדסי	
אישר	ר' מת"ח, נצ"מ יעקב לזר	

מפרט : 24.01 מהדורה : A	תאריך 03/2017	
<b>מסמך תכולת עבודה (SOW) – דיגום רכב סוואנה מתפ"א</b>		

## פרק 1 הנחיות דיגום מכאני

### ציפוי הרצפה:

- חלק אחורי בדיקט 12 מ"מ + אלומיניום דריכה 2 מ"מ
- חלק קדמי בדיקט 12 מ"מ + PVC מודבק ביחידה שלמה כולל בהיקף.

**ציפוי התקרה** – בדיקט 5 מ"מ מצופה בלבד אפור +משקופים מפלסטיקה ABS.


**ציפוי הדפנות**- עד המחיצה - פלסטיקה מלאה ABS מהרצפה ועד התקרה כולל קישוטי בד בשקעים

### מושבים:

- כל המושבים פנים הרכב יהיו בעלי יכולת להשכבת הגב כל אחד בנפרד ולא מקשה אחת.
- שורה ראשונה: שלושה מושבים בודדים כולם עם הטייה לגב לפחות עד מצב 150 מעלות (מידת מושב מינימלית 50 ס"מ).
- שורה שנייה: רביעייה רציפה –משענת גב מחולקת 2+2.
- משענות הגב ניתנות לקיפול לפנים.
- ריפודי בד תפרים.
- מגירות נשלפות לכל לוחם מתחת למושבים עם דלתות ומנעולי טריקה מתחת למושבים (מנעול SOUTHCO או שוה ערך).

### שונות


- ידיות אחיזה לדלתות צד פנימיות לסגירת הדלתות.
- ידית אחיזה בדופן אחורית שמאלית
- וילונות על מוטות אלומיניום.
- ארונית קשר בין המושבים הקדמיים, כולל לוח פיקוד עם שקעים לכוסות ומגרה.
- מחיצה עשויה אלומיניום מאחורי המושבים- בתא לוחמים ריפוד לבד אפור.
- על המחיצה בגב המושבים האחוריים יהיו 3 כנות חשמליות לנעילת כלי נשק.
- הפרדת מזוג אויר אחורי מתא הציוד (רק לתא הלוחמים) כולל תעלה למעבר אוויר חוזר.
- 2 מדפים בתא הציוד אלומיניום בלבד! ללא ברזל.
- מתקן לסולם על הגג (פריים דזיין או שוה ערך), כולל היתר ממשרד התחבורה לרישום הגגון ברישיון הרכב (הוראת רישוי)
- רשת הגנה ממתכת לחלון קדמי נגד אבנים, הרשת מגולוונת.
- מתקן לרשת על הגג מאלומיניום - עם נעילה.
- תפסים להרכבת הרשת על חלון קדמי מאלומיניום.
- מראות פנורמיות נוספות המותקנות מעל מראות צד.

מפרט : 24.01 מהדורה : A	תאריך 03/2017	
<b>מסמך תכולת עבודה (SOW) – דיגום רכב סוואנה מתפ"א</b>		

- ידיית פתיחה עזר ממתכת לפתיחת דלת צד מבפנים (לוחמים)
- 2 מטפי כיבוי 2 ק"ג ימוקמו - אחד בחלקו האחורי של הרכב והשני בתא הנוסעים.
- מתקן על גג הרכב המיועד לנשיאת סולם ורשת – הורדת האמצעים מהגג תעשה ללא טיפוס על הרכב.

#### **תא אחסון ציוד:**

- בניית מדפים בחלקה האחורי של הסוואנה לאכסון ציוד הלוחמים, כאשר במדף התחתון ביותר תהיה מגירה נשלפת כלפי חוץ לאחסנת תחמושת האלפ"ה בצורה בטיחותית כולל תא ייעודי ננעל להחסנת כלי נשק.
- דלתות אחוריות ללא זכוכית חסומות ושאר חלונות הצד פוליקרבונט.
- 4 כנות ל- 40 מ"מ - שניים בכל דלת אחורית.
- מתקן לנשיאת ג'ריקן מים/אוריאה.
- מנעול רתק- על דלתות אחוריות + מגן למנעול .
- 2 מתקנים לאלות על דלתות אחוריות: צד ימין 4 אלות, צד שמאל 7 אלות.
- בכל מדף יותקנו רשתות שימנעו תזוזה/נפילה של הציוד.

מפרט : 24.01 מהדורה : A	תאריך 03/2017	
<b>מסמך תכולת עבודה (SOW) – דיגום רכב סוואנה מתפ"א</b>		

## פרק 2 - הנחיות דיגום חשמל

### א. תאורה :

- תאורת לד אמצעית פנים חלקה האחורי של הסוואנה.
- תאורת לד פנים הרכב בתא הנוסעים.
- תאורת זרקור בדלתות צד ודלתות אחוריות המאירות כלפי חוץ שתאפשר ללוחמים התארגנות בסמוך לרכב.
- פליקרים כחול/אדום בגריל קדמי ובחלון האחור.
- התקנת גשר תאורה שיסופק ע"י מ"י.
- תאורת לד בתא הציוד.

### חשמל :

- 2 שקעי מצת בקדמת הרכב מפוצל ל-3.
- פאנל שליטה על כלל תאורת הרכב והאורות הכחולים.
- יכולת נעילה של כלל דלתות הרכב ע"י שלט האזעקה כולל חיווי על דלת פתוחה.
- מטען למכשיר קשר שולחני.
- 4 שקעי מצת מחולקים ל-2 בכל צד לטעינת פנס.
- מצלמת רוורס כולל מסך המצלמה תופעל בשני מצבים : עם שילוב הילוך רוורס ובנוסף תתאפשר הפעלת המצלמה ע"י מפסק נפרד (שהנהג יוכל לראות את אנשיו עולים על ציוד).
- יש להתקין בתא הנהג זמזם ונורית אינדיקציה שהדלת האחורית (תא הציוד) פתוחה.